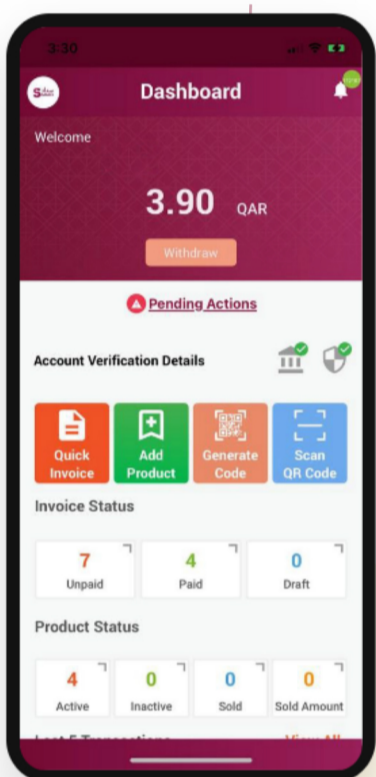
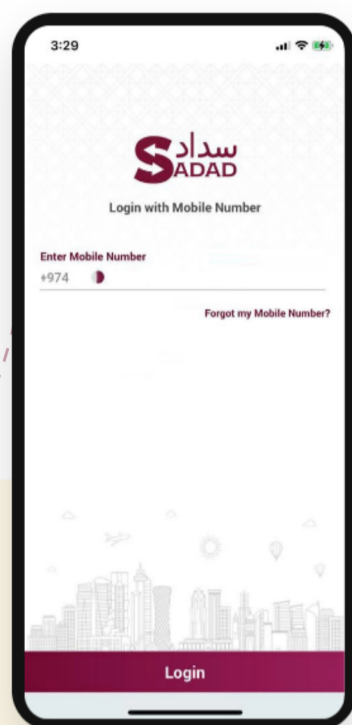


أنشئ الفاتورة بخطوات معدودة

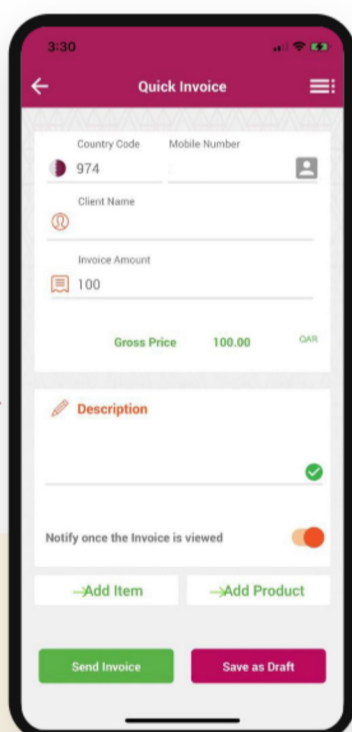
01

قم بتسجيل الدخول من خلال إدخال رقمك
الهاتف المسجل وكلمة المرور



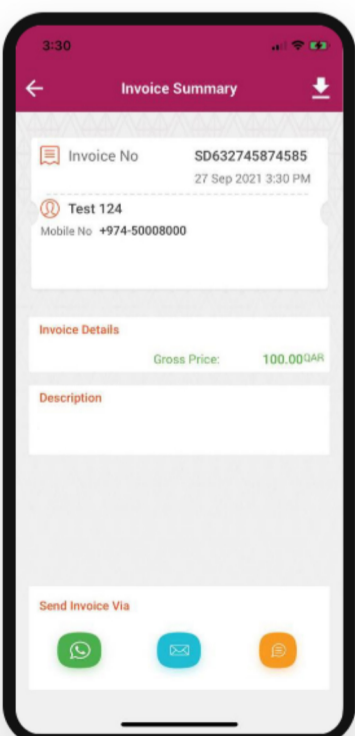
02

قم باختيار خيار فاتورة سريعة من لوحة التحكم



03

قم بتعبئة بيانات الفاتورة المطلوبة (رقم
هاتف عميلك، المبلغ المستحق، وصف المنتج
مايزيد عن خمسة احرف)



04

ارسل الفاتورة عن طريق الرسائل النصية او
نسخ رابط الفاتورة ومشاركته من خلال
صفحات التواصل الاجتماعي او البريد
الالكتروني